

Rahvastiku tervis

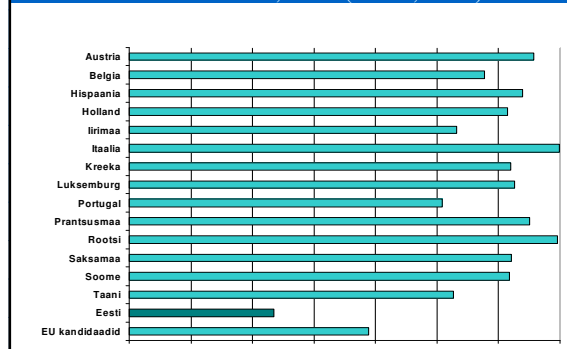
Anu Kasmel
Lõuna-Taani Ülikool

- "Ükski tervisenäitaja Euroopa riikides ei ole juhuse tulemus – need tulenevad otseselt nendest poliitilistest otsustest ja tingimustest, milles rahvused elavad"

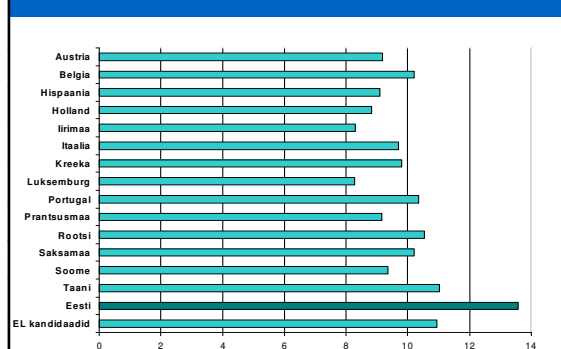
William Farr, 1866.

Anu Kasmel, 2007

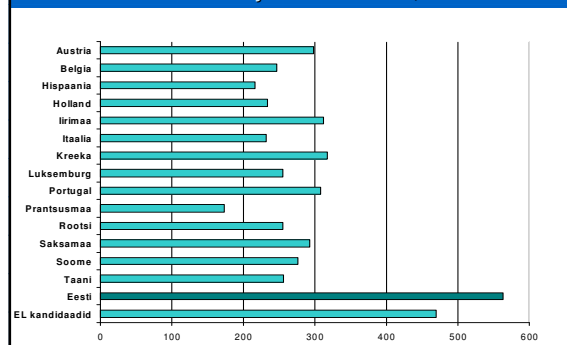
Rahvastiku keskmine eeldatav eluiga EL liikmesriikides, 2001 (WHO, 2004).



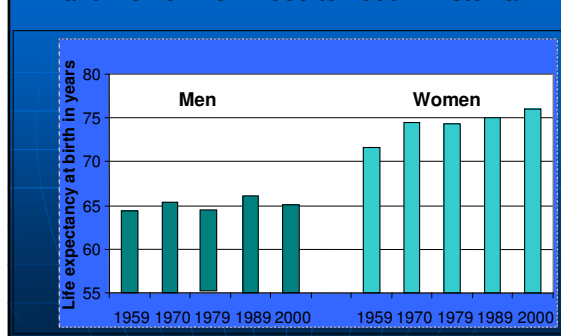
Surmade arv 1000 elaniku kohta EL liikmesriikides, 2001 (WHO, 2003)

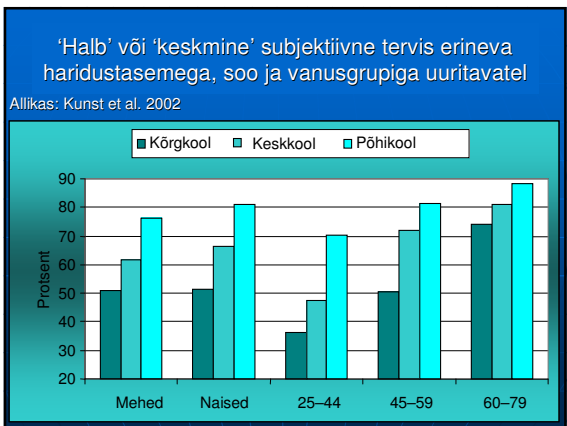
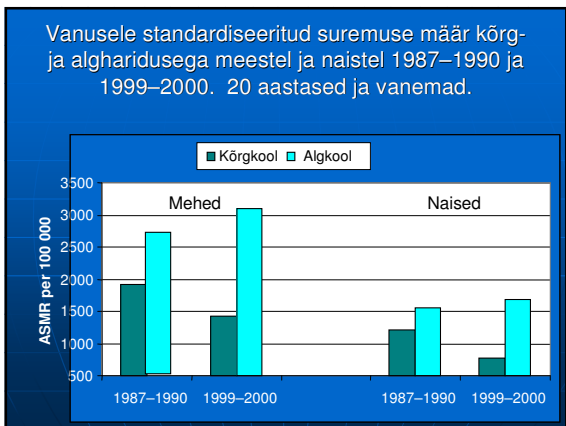
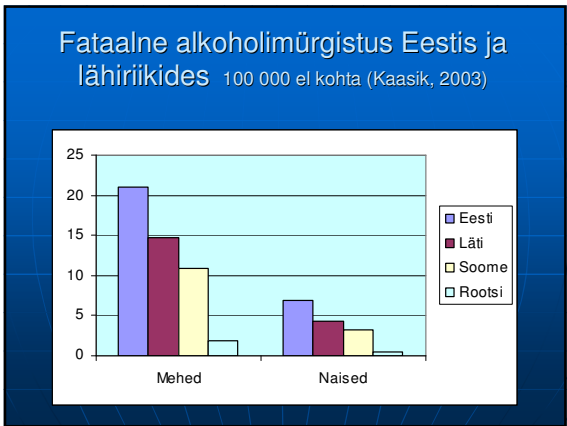
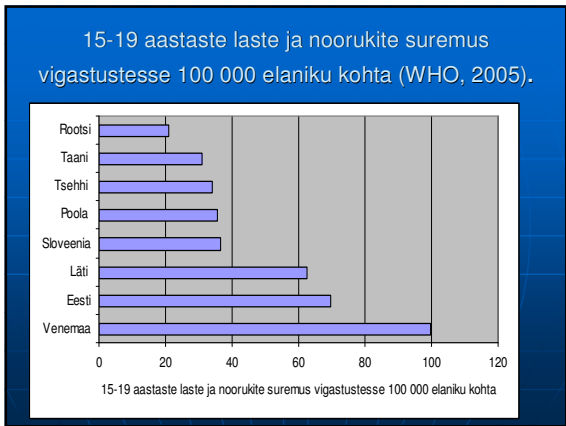
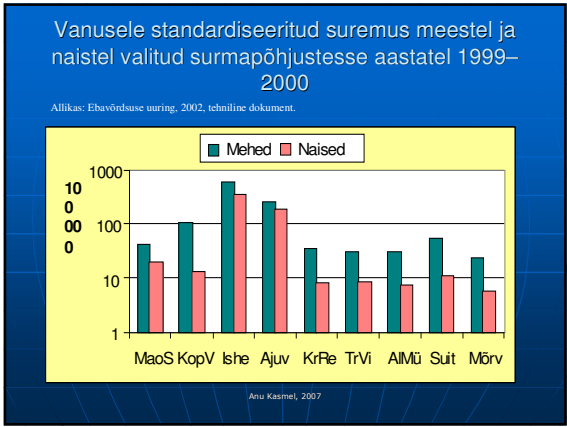
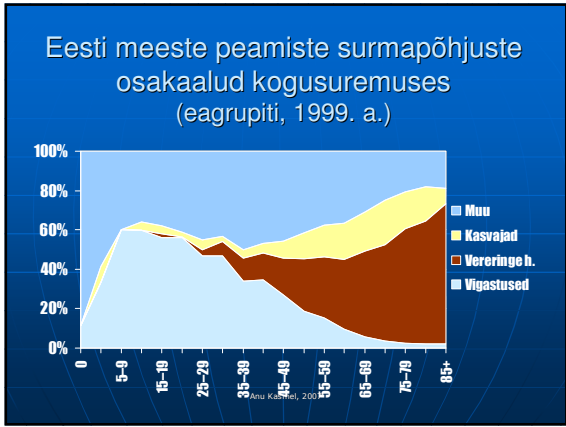


Vereringeelundite haiguste standarditud suremuskordajad EL riikides, 2001



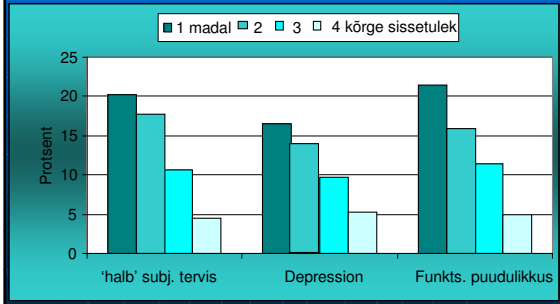
Average life expectancy at birth among men and women from 1959 to 2000 in Estonia





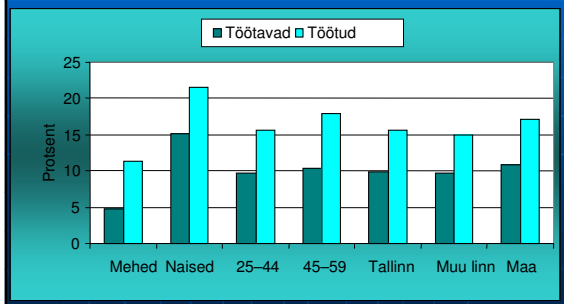
'Halb' subjektiivne tervis, depressioon (vanusgrupp 25–79) ja funktsionaalne puudulikkus (vanusgrupp 60–79) erineva sissetuleku järgi

Allikas: Kunst et al. 2002

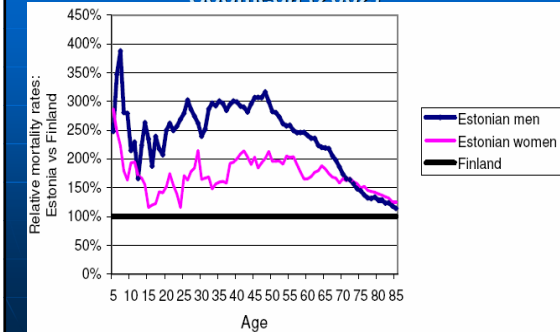


Emotsionaalne distress töötavate ja töötute vastajate hulgas erineva soo, vanusgrupi ja elukoha järgi (vanusgrupp 25–59)

Allikas: Kunst et al. 2002

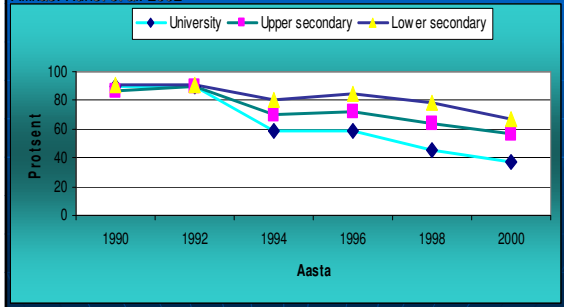


Vanuse-spetsiifiline suremuse määr Eesti meestel ja naistel (2003) võrreldes Soomega (2002)

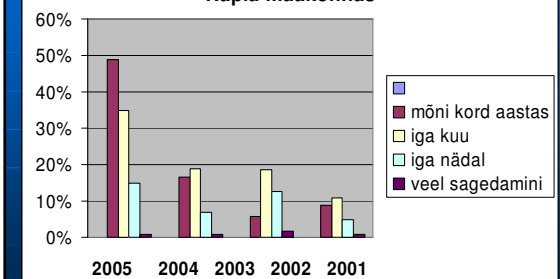


Värske puuvilja väheses kasutamise (vähem kui 2 päeval nädalas) suundumus erineva haridustasemega vastajatel aastatel 1990-2000

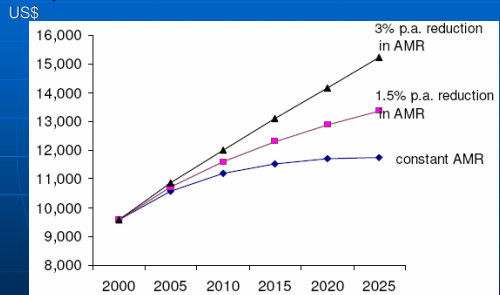
Allikas: Kunst et al. 2002



Alkoholi tarvitamine kooliõpilaste seas Rapla maakonnas



Kolm tulevikuprognoozi SKP per capita arengus sõltuvalt potentsiaalsest suuremusemäärast muutusest Eestis



Allikas: The economic consequences of the Health WHO/SM/PRAXIS, 2006.